

Commune de Chapelle-lez-Herlaimont

Budget communal



EXERCICE 2021

Budget communal

Exercice 2021

Service Ordinaire

Budget 2021

Commune de Chapelle-lez-Herlaimont

Adresse de l'administration:

place de l'Hôtel de ville 16
7160 CHAPELLE-LEZ-HERLAIMONT

Adresse du site internet:

<http://www.chapelle-lez-herlaimont.be/>

Directeur Général:

Emel Iskender

Tél:

064/43.13.13

Fax:

064/43.13.28

Email:

emel.iskender@7160.be

Directeur Financier:

David Renoy

Tél:

064/43.13.14

Fax:

064/28.50.73

Email:

david.renoy@7160.be

Service des Finances, personne de contact:

David Renoy

Tableau de bord général

Objet: Exercice Chiffres:

Superficie (km2)	2020	18
------------------	------	----

Densité de population au Km2

Population	2013	14643	813,50
	2014	14682	815,67
	2015	14786	821,44
	2016	14766	820,33
	2017	14908	828,22
	2018	14866	825,89
	2018	14826	823,67
	2020	14806	822,56

Population scolaire (maternel et primaire)

	2021	978
	2022	995
	2023	993
	2024	985
	2025	992
	2018	990
	2019	975
	2020	924

m de voirie /hab.

Voirie communale (kms)	2020	52	3,52
------------------------	------	----	------

	Additionnel à l'IPP			Additionnel au précompte immobilier				
	2018	2019	2020	2021	2018	2019	2020	2021
Taux	8,80	8,80	8,80	8,80	2850	2850	2850	2850
Rendement de l'additionnel (% / centime)	418,218	404,408	422,532	414,704	798,34	826,38	859,73	919,88

Evolution de la population

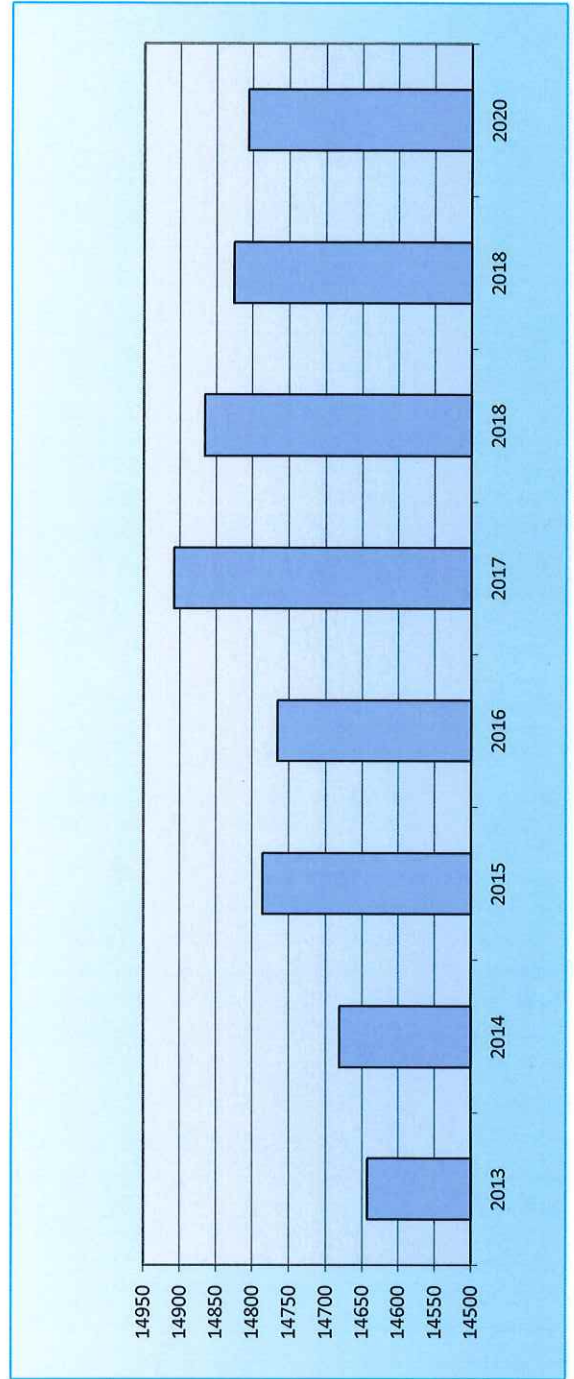


Tableau de synthèse du service ordinaire, (classification économique)

Exercice budgétaire:	2021
Année du dernier compte arrêté:	2019

Modification no:	0
------------------	---

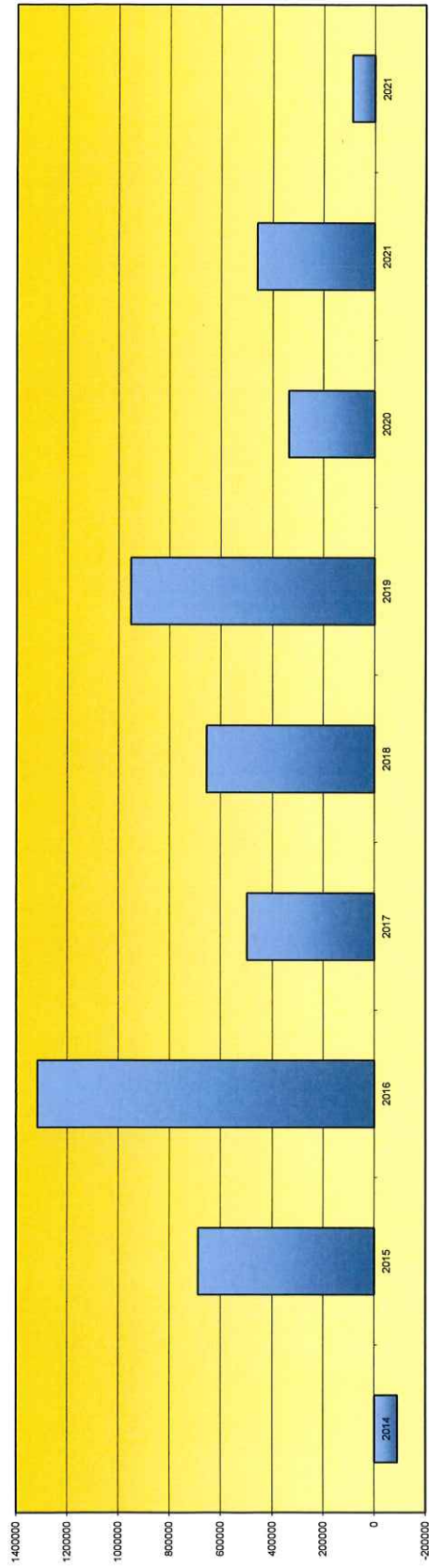
DEPENSES ORDINAIRES												
	Résultats des comptes d'exercice										Budget initial N-1	Budget après dernière M.B.
	2014	2015	2016	2017	2018	2019	2020	2021	2020	2021	2020	2021
Personnel (*)	6.550.985,95	6.552.891,00	6.648.940,05	7.034.500,57	7.310.367,20	7.755.364,59	8.498.061,12	8.865.028,70	8.498.061,12	8.865.028,70	8.498.061,12	8.865.028,70
Fonctionnement	1.855.955,70	1.742.899,74	1.805.658,29	1.927.077,74	1.977.377,12	2.041.980,24	2.549.674,84	2.593.415,26	2.041.980,24	2.593.415,26	2.041.980,24	2.593.415,26
Transferts	5.947.664,81	5.642.639,38	5.994.115,20	6.247.567,21	5.869.844,34	5.077.949,03	6.025.522,18	6.055.553,17	6.025.522,18	6.055.553,17	6.025.522,18	6.055.553,17
Dette	1.664.618,83	1.727.229,76	1.717.521,67	1.908.413,19	2.029.287,36	2.096.680,38	2.398.612,73	2.539.882,06	2.398.612,73	2.539.882,06	2.398.612,73	2.539.882,06
Prélèvements	400.000,00	500.000,00	640.000,00	450.000,00	1.000.000,00	1.700.000,00	0,00	0,00	1.700.000,00	0,00	0,00	0,00
Total (exercice propre)	16.419.225,29	16.165.659,88	16.806.235,21	17.567.558,71	18.186.876,02	18.671.974,24	19.471.870,87	20.053.879,19	19.471.870,87	20.053.879,19	19.471.870,87	20.053.879,19
Exercices antérieurs	944.798,69	1.519.863,29	748.808,05	445.349,01	401.420,73	608.605,22	121.384,11	206.541,80	121.384,11	206.541,80	121.384,11	206.541,80
Prélèvements	0,00	0,00	3.000,00	565.000,00	643.000,00	731.240,74	907.106,93	818.704,93	907.106,93	818.704,93	907.106,93	818.704,93
Total général	17.364.023,98	17.685.523,17	17.558.043,26	18.577.907,72	19.231.296,75	20.011.820,20	20.500.361,91	20.879.125,92	20.500.361,91	20.879.125,92	20.500.361,91	20.879.125,92

(*): hors dépenses et recettes enseignants payés par la communauté française sans intervention de la commune

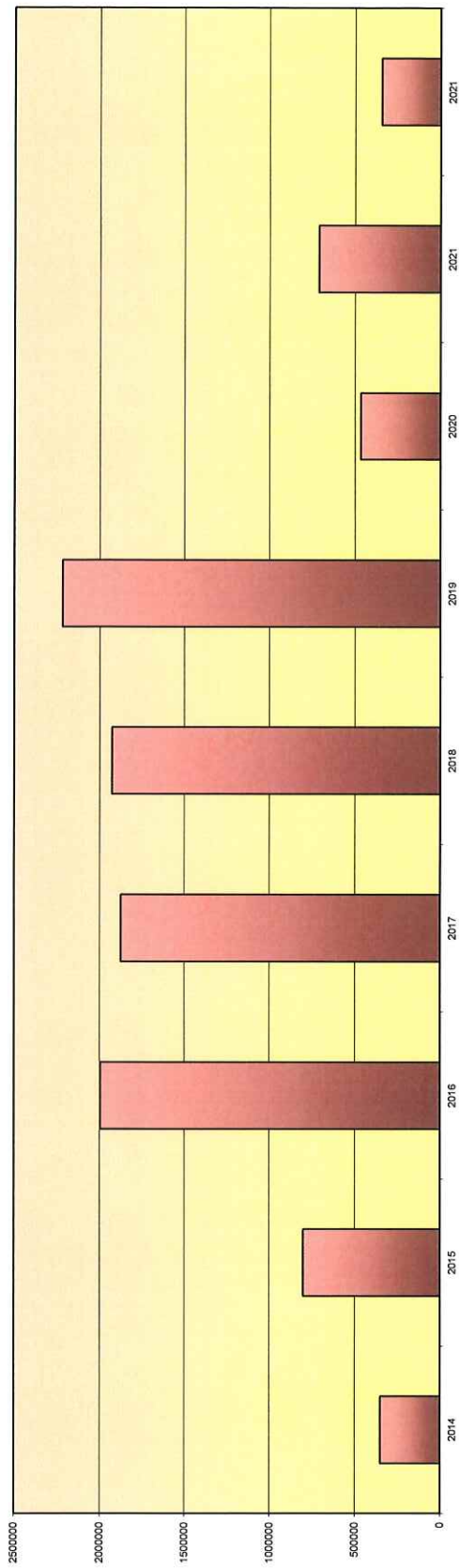
RECETTES ORDINAIRES												
	Résultats des comptes d'exercice										Budget initial N-1	Budget après dernière M.B.
	2014	2015	2016	2017	2018	2019	2020	2021	2020	2021	2020	2021
Prestation	820.910,18	693.890,99	715.610,38	697.084,53	746.602,63	775.572,28	833.150,00	708.790,77	833.150,00	708.790,77	833.150,00	708.790,77
Transferts (*)	14.882.393,60	15.564.278,47	16.546.848,14	16.745.410,57	17.505.872,60	18.227.476,76	18.361.265,27	18.433.661,55	18.361.265,27	18.433.661,55	18.361.265,27	18.433.661,55
Dette	625.120,10	594.325,03	461.117,12	623.028,96	589.760,78	621.922,18	615.880,07	616.880,07	615.880,07	616.880,07	615.880,07	616.880,07
Prélèvements	0,00	0,00	400.000,00	0,00	0,00	0,00	0,00	350.000,00	0,00	350.000,00	0,00	350.000,00
Total (exercice propre)	16.328.423,88	16.852.494,49	18.123.575,64	18.065.524,06	18.842.236,01	19.624.971,22	19.810.295,34	20.109.332,39	19.810.295,34	20.109.332,39	19.810.295,34	20.109.332,39
Exercices antérieurs	1.387.749,80	934.067,39	1.432.021,29	2.388.220,04	2.319.486,22	2.604.661,94	1.155.945,69	1.083.771,47	1.155.945,69	1.083.771,47	1.155.945,69	1.083.771,47
Prélèvements	0,00	700.000,00	0,00	0,00	0,00	0,00	0,00	0,00	0,00	0,00	0,00	0,00
Total général	17.716.173,68	18.486.561,88	19.555.596,93	20.453.744,10	21.161.722,23	22.229.633,16	20.966.241,03	21.193.103,86	20.966.241,03	21.193.103,86	20.966.241,03	21.193.103,86

Evolution des résultats												
	Résultats des comptes d'exercice										Budget initial N-1	Budget après dernière M.B.
	2014	2015	2016	2017	2018	2019	2020	2021	2020	2021	2020	2021
Exercice propre	-90.801,41	686.834,61	1.317.340,43	497.965,35	655.359,99	952.996,98	338.424,47	55.453,20	338.424,47	55.453,20	338.424,47	55.453,20
Global	352.149,70	801.038,71	1.997.553,67	1.875.836,38	1.930.425,48	2.217.812,96	465.879,12	313.977,94	465.879,12	313.977,94	465.879,12	313.977,94

Résultat de l'exercice propre



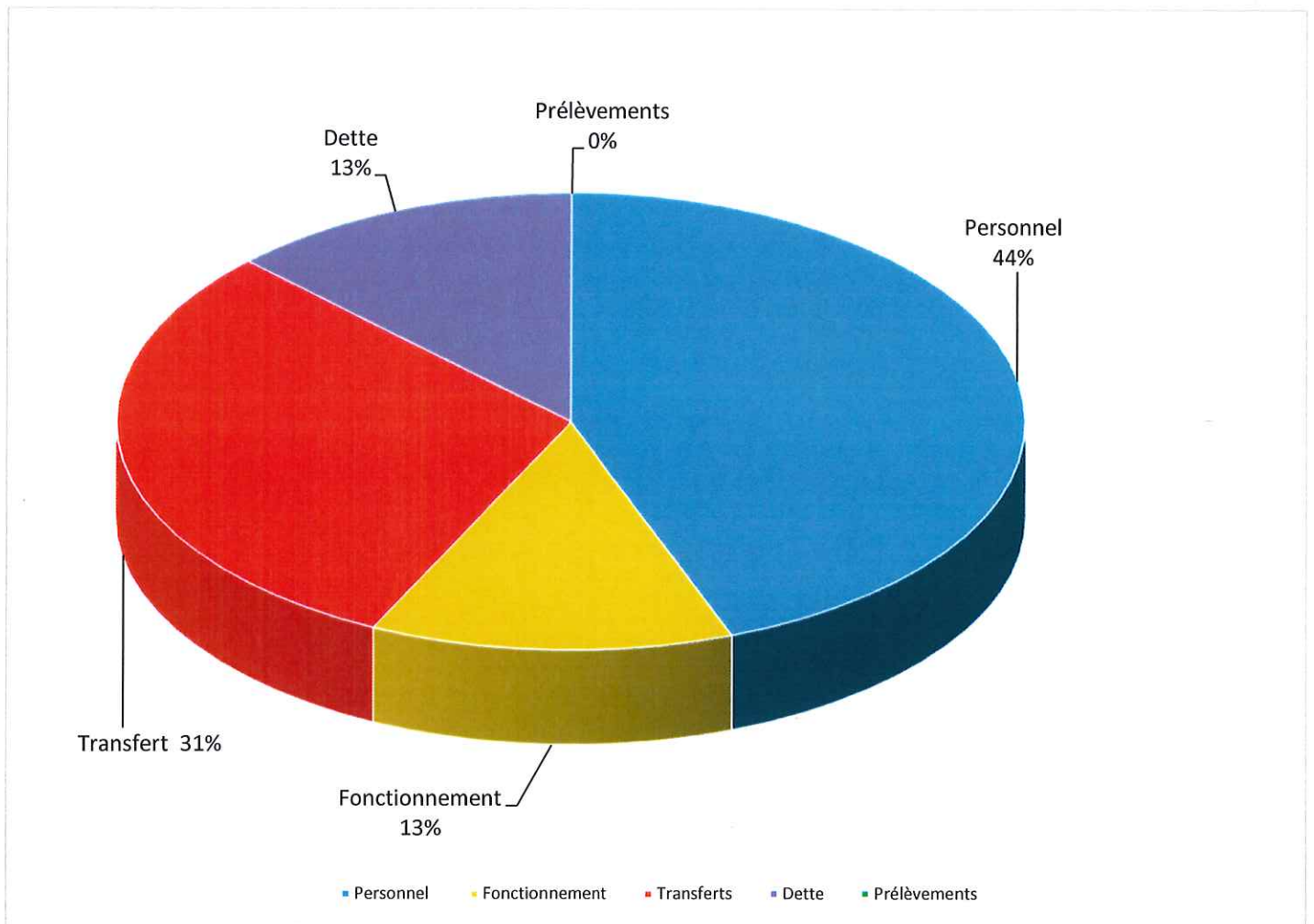
Résultat global



Codes informatiques	Libellés des rubriques	Compte 2017	Compte 2018	Compte 2019	Budget 2020	Budget 2021
	RECAPITULATIF					
	Exercice propre					
	RECETTES	18.065.524,06	18.842.236,01	19.624.971,22	19.575.951,68	20.109.332,39
	DEPENSES	17.567.558,71	18.186.876,02	18.671.974,24	19.422.517,03	20.053.879,19
	RESULTAT exercice propre	497.965,35	655.359,99	952.996,98	153.434,65	55.453,20
	Prélèvements					
	RECETTES	0,00	0,00	0,00	0,00	0,00
994-01	Prélèvement sur fonds de réserve ordinaire en faveur de l'ordinaire	0,00	0,00	0,00	0,00	0,00
	DEPENSES	565.000,00	643.000,00	731.240,74	1.217.006,23	618.704,93
954-01	Prélèvements pour le fonds de réserves ordinaires	0,00	0,00	0,00	0,00	0,00
955-01	Prélèvements du service ordinaire pour le fonds de réserve extraordinaire	565.000,00	643.000,00	731.240,74	1.217.006,23	618.704,93
957-01	Prélèvement du service ordinaire pour l'extraordinaire	0,00	0,00	0,00	0,00	0,00
	RESULTAT Prélèvements	-565.000,00	-643.000,00	-731.240,74	-1.217.006,23	-618.704,93
	Exercices antérieurs					
xxx/951-01	Boni reporté	2.370.477,91	2.296.364,96	2.556.134,37	2.217.812,96	1.083.771,47
60	Recettes de prestations	0,00	36,00	0,00	0,00	0,00
61	Recettes de transferts	17.742,13	23.085,26	48.527,57	42.614,69	0,00
62	Recettes de dette	0,00	0,00	0,00	0,00	0,00
xxx/996-01	Transfert Crac de l'extraordinaire	0,00	0,00	0,00	0,00	0,00
	Total recettes exercices antérieurs	2.388.220,04	2.319.486,22	2.604.661,94	2.260.427,65	1.083.771,47
xxx/991-01	Mali reporté	0,00	0,00	0,00	0,00	0,00
70	Dépenses de personnel	3.377,80	14.211,52	38.536,64	13.446,86	0,00
13110/113-21	<i>Cotisation responsabilisation des charges de pension</i>	88.112,59	83.714,89	125.477,59	177.229,60	206.416,80
71	Dépenses de fonctionnement	265.417,40	246.420,67	364.644,42	30.274,57	0,00
72	Dépenses de transferts	88.441,22	57.073,65	79.946,57	3.586,44	125,00
7x	Dépenses de dette	0,00	0,00	0,00	0,00	0,00
	Total dépenses exercices antérieurs	445.349,01	401.420,73	608.605,22	224.537,47	206.541,80
	RESULTAT Ex. antérieurs	1.942.871,03	1.918.065,49	1.996.056,72	2.035.890,18	877.229,67
	Exercice global					
	RECETTES	20.453.744,10	21.161.722,23	22.229.633,16	21.836.379,33	21.193.103,86
	DEPENSES	18.577.907,72	19.231.296,75	20.011.820,20	20.864.060,73	20.879.125,92
	RESULTAT global	1.875.836,38	1.930.425,48	2.217.812,96	972.318,60	313.977,94

Dépenses - Exercice propre


	Dépense	Pourcentage
Personnel	8.865.028,70	44,21%
Fonctionnement	2.593.415,26	12,93%
Transferts	6.055.553,17	30,20%
Dettes	2.539.882,06	12,67%
Prélèvements	-	0,00%
Total :	20.053.879,19	100,00%



Libellés des rubriques	Compte 2017	Compte 2018	Compte 2019	Budget 2020	Budget 2021
DEPENSES DE PERSONNEL					
Ambulances (fct 352)	0,00	0,00	0,00	0,00	0,00
Assurance loi	29.281,35	36.000,00	36.424,50	42.153,59	44.247,86
Chèques repas (et autres remboursements)	246.763,61	263.487,35	266.326,70	271.732,00	270.500,00
Cotisation ONSS APL	0,00	0,00	0,00	0,00	0,00
Frais de déplacements	0,00	0,00	0,00	0,00	0,00
Pensions anciens membres du personnel	98.166,00	100.129,00	102.131,00	108.271,00	110.000,00
Pompiers (code fct 351)	0,00	0,00	0,00	0,00	0,00
Service médical du travail	16.267,47	17.785,44	18.342,54	20.470,68	22.000,00
Service social et assurances hospitalisation	0,00	0,00	0,00	0,00	0,00
Traitement enseignement	12.449,37	8.965,92	7.410,82	6.000,00	8.500,00
Traitement mandataires	285.776,45	289.506,80	292.864,49	298.916,31	299.787,49
Traitement personnel communal	3.374.721,79	3.287.929,97	3.539.658,94	3.608.451,57	3.984.720,30
Traitement personnel enseignant	0,00	0,00	0,00	0,00	0,00
Traitement personnel subsidié	2.852.563,19	3.181.130,10	3.384.701,19	3.727.773,29	4.028.182,26
Autres	118.511,34	125.432,62	107.504,41	104.283,80	97.090,79
sous-total dép. personnel	7.034.500,57	7.310.367,20	7.755.364,59	8.188.052,24	8.865.028,70
DEPENSES DE FONCTIONNEMENT					
Achat de sacs poubelles	0,00	0,00	0,00	0,00	0,00
Correspondance	28.228,50	34.097,01	34.737,39	40.000,00	38.000,00
Documents administratifs et abonnements	49.465,09	48.314,01	52.633,75	49.420,00	95.970,00
Eau	28.801,76	32.642,42	33.612,05	57.843,59	58.550,00
Eaux usées	0,00	0,00	0,00	0,00	0,00
Eclairage public	6.301,26	7.608,87	4.299,70	8.085,36	8.000,00
Electricité	276.056,77	242.066,61	296.434,99	342.799,49	331.420,00
Enlèvement et traitement des immondices	153.922,12	150.866,86	140.020,97	160.000,00	160.000,00
Fournitures administratives	121.110,27	125.266,55	89.132,78	75.250,00	65.250,00
Fournitures techniques	107.817,69	110.424,30	113.812,07	251.112,99	191.920,72
Frais administratifs IPP	0,00	36.890,62	36.927,16	36.702,72	37.881,64
Frais de déplacements et de séjours	3.263,52	2.240,49	2.886,79	3.000,00	3.000,00
Frais de formation du personnel	12.394,92	13.501,74	6.432,75	14.200,00	26.700,00
Frais de poursuites et de procédures	35.481,15	19.890,93	11.131,83	30.000,00	30.000,00
Frais de représentation et de réception	28.141,61	30.061,18	30.321,71	32.250,00	33.750,00
Frais d'élections	35.953,14	10.399,10	16.365,71	500,00	500,00
Frais relatifs au charroi	1.700,00	7.190,65	3.861,77	11.700,00	16.700,00
Gaz	207.819,22	181.081,98	195.026,88	235.682,84	228.300,00
Huiles & Carburant	36.084,34	38.375,66	43.603,99	46.000,00	46.000,00
Informatique	60.980,46	63.889,55	67.743,32	79.900,00	77.200,00
Matériel voiries (signalisation, entretien, etc.)	20.185,36	25.179,45	31.632,27	44.000,00	44.000,00
Mazout	0,00	0,00	0,00	0,00	0,00
Téléphonie	66.073,22	66.156,87	65.013,55	47.391,91	45.850,00
Autres prestations de tiers	186.900,32	219.776,90	177.016,67	302.850,00	294.250,00
Ambulances (fct 352)	0,00	0,00	0,00	0,00	0,00
Assurance bâtiments	15.136,75	16.244,35	17.201,08	18.500,00	20.000,00
Assurance charroi	13.284,74	13.019,72	12.316,26	19.000,00	18.500,00
Assurance responsabilité civile	30.351,28	13.430,25	11.863,02	17.943,51	19.100,00
Contrat de sécurité	0,00	0,00	0,00	10.000,00	7.000,00
FEDER	0,00	1.750,00	0,00	5.000,00	5.000,00
Frais de prestations service médical du travail	578,26	853,06	309,98	5.000,00	5.000,00
Frais d'experts	15.933,91	15.534,03	24.670,10	23.000,00	23.000,00
Frais enseignement (plaines, classes diverses,...)	7.260,50	2.836,67	3.518,00	2.653,86	3.391,50
Frais entretien bâtiments	55.984,59	80.787,10	86.463,82	140.800,00	118.100,00
Frais entretien charroi	39.860,40	35.373,50	45.342,97	75.500,00	30.000,00
Frais extrascolaires (crèches, garderies, etc.)	0,00	0,00	0,00	0,00	0,00
Impôts taxes et redevances	3.927,62	4.950,65	4.256,39	24.642,97	19.500,00
Incendie (fct 351)	4.890,12	5.099,37	5.075,08	11.000,00	11.000,00
Loyers des biens loués	22.521,67	77.886,65	71.989,30	77.864,27	74.090,00
Précompte immobilier	1.407,07	539,05	566,20	1.300,00	1.300,00
Projet "Politiques Grandes Villes"	3.440,68	2.799,70	2.213,70	4.580,00	3.680,00
Remb. Personnel détaché	52.065,11	39.270,94	59.730,75	87.500,00	83.190,00
Vêtements de travail	17.317,21	16.317,35	19.041,32	23.500,00	18.500,00
Autres dépenses de fonctionnement	176.437,11	184.762,98	224.774,17	306.393,44	299.821,40
sous-total dép. fonctionnement	1.927.077,74	1.977.377,12	2.041.980,24	2.722.866,95	2.593.415,26
DEPENSES DE TRANSFERTS					
<i>(Attention à la définition d'entité consolidée reprise dans la circulaire budgétaire)</i>					
Ambulances (fct 352)	0,00	0,00	0,00	0,00	0,00
Déficit intercommunale hospitalière	0,00	0,00	0,00	0,00	0,00
Distribution de sacs et primes	0,00	0,00	0,00	0,00	0,00
Dotation CPAS	2.024.451,89	1.546.251,89	773.665,04	745.660,96	1.882.697,37
Dotation Fabriques d'églises	0,00	0,00	0,00	0,00	0,00
Dotation zone de police	1.538.014,84	1.538.014,84	1.568.775,14	1.584.462,89	1.568.775,14
Incendie (fct 351)	735.888,52	735.915,17	735.915,17	598.085,67	561.015,64
Intervention Asbl à caractère social	1.050,00	1.050,00	1.050,00	1.050,00	1.050,00
Intervention et cotisations asbl à caractère sportif	0,00	0,00	0,00	0,00	0,00
Intervention autres Asbl	101.456,38	127.767,60	132.284,04	147.350,36	142.142,29
Intervention intercommunal déchets	1.315.175,81	1.350.341,05	1.321.885,41	1.337.688,42	1.374.001,76
Intervention intercommunales hospitalières	0,00	0,00	0,00	0,00	0,00
Interventions communales prêts autres (TEC,...)	93,44	93,44	93,44	94,00	94,00
Interventions communales prêts CRAC	81.529,61	81.529,61	81.529,61	53.460,19	53.460,19
Non valeurs	47.875,36	81.933,63	68.622,95	21.110,52	18.300,00
PCS	154.508,10	154.491,20	157.491,20	101.679,04	95.679,18
POLITIQUE GRANDES VILLES	0,00	0,00	0,00	0,00	0,00
Primes syndicales	8.844,50	8.611,75	9.449,65	9.728,95	8.635,90
Subsides à caractère culturel	136.000,00	136.000,00	136.000,00	189.500,00	159.000,00
Subsides Enseignement	21.115,71	20.643,31	10.001,45	26.000,00	26.000,00
Subsides et contributions logement et urbanisme	0,00	0,00	0,00	0,00	0,00
Subvention enseignement	0,00	0,00	0,00	0,00	0,00
Autres cotisations	0,00	0,00	0,00	0,00	0,00
Autres interventions IC	20.718,25	19.514,22	20.421,93	27.989,08	27.701,70
Autres subventions	58.977,00	65.469,63	58.975,00	79.607,00	134.500,00
Déficits de trésorerie	0,00	717,00	489,00	1.000,00	1.000,00
Autres	1.867,80	1.500,00	1.300,00	167.500,00	1.500,00
sous-total dép. transferts	6.247.567,21	5.869.844,34	5.077.949,03	5.091.967,08	6.055.553,17
DEPENSES DE DETTE					
Charges financières des emprunts à charge de la commune	384.080,37	375.267,70	365.729,01	364.690,35	338.289,61
Charges financières de locations financements	190,45	182,52	174,57	167,09	167,09
Charges financières des emprunts publics	0,00	0,00	0,00	0,00	0,00
Charges financières des emprunts d'assainissement (CRAC)	63.254,39	61.401,05	55.413,34	50.552,13	50.214,43
Charges financières des emprunts de préfinancement	0,00	0,00	0,00	0,00	0,00
Charges financières des emprunts à charge de l'autorité supérieure	6.961,30	6.883,74	6.474,67	7.219,36	6.688,10
Charges financières des emprunts pour compte de tiers	0,00	0,00	0,00	0,00	0,00
Intérêts débiteurs	134,90	1.490,99	13,47	250,00	250,00
Intérêts de retards, astreintes et amendes	684,78	718,66	1.325,25	4.000,00	4.000,00
Remboursement des emprunts à charge de la commune	1.184.578,62	1.315.237,88	1.398.031,75	1.730.403,35	1.897.679,71
Remboursement du principal des locations financements	243,53	243,53	243,53	243,53	243,53
Remboursement des emprunts publics	0,00	0,00	0,00	0,00	0,00
Remboursement des emprunts d'assainissement (CRAC)	249.549,09	250.689,09	251.870,08	224.461,75	224.461,75
Remboursement des emprunts de préfinancement	0,00	0,00	0,00	0,00	0,00
Remboursement des emprunts à charge de l'autorité supérieure	18.734,32	17.170,76	17.403,27	17.641,76	17.886,40
Remboursement des emprunts pour compte de tiers	0,00	0,00	0,00	0,00	0,00
Remboursement des emprunts contractés par des tiers et garantis par la commune	0,00	0,00	0,00	0,00	0,00
Autres	1,44	1,44	1,44	1,44	1,44
sous-total dép. de dette	1.908.413,19	2.029.287,36	2.096.680,38	2.399.630,76	2.539.882,06
TOTAL DEPENSES HORS PROVISIONS	17.117.558,71	17.186.876,02	16.971.974,24	18.402.517,03	20.053.879,19
Constitutions de provisions pour risques et charges	450.000,00	1.000.000,00	1.700.000,00	1.020.000,00	0,00
TOTAL DEPENSES ORDINAIRES PROPRE	17.567.558,71	18.186.876,02	18.671.974,24	19.422.517,03	20.053.879,19

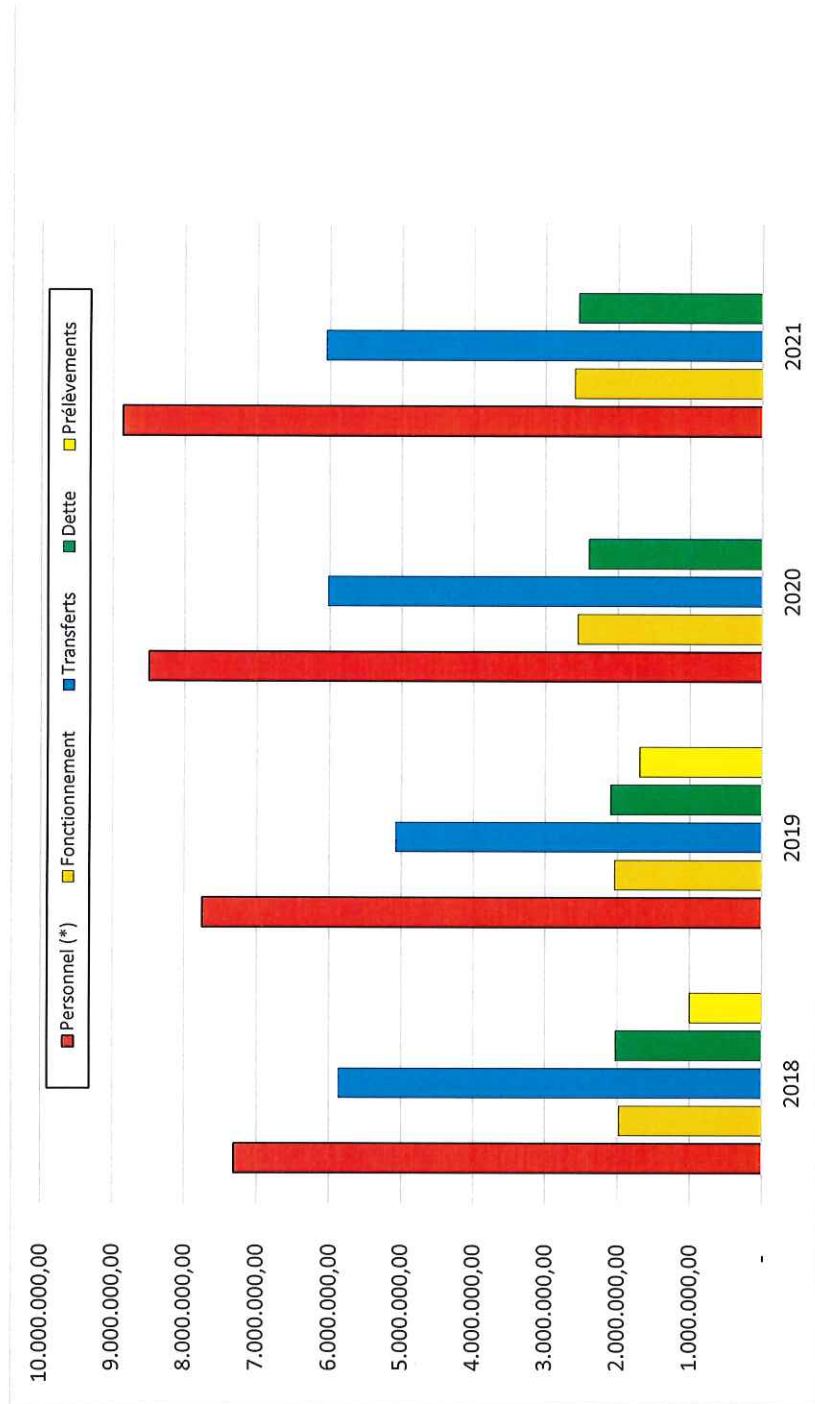
Evolution des dépenses ordinaires

Libellés des rubriques	Compte 2017	Compte 2018	Compte 2019	Budget 2020	Budget 2021
TOTAL DEPENSES	17.567.558,71	18.186.876,02	18.671.974,24	19.422.517,03	20.053.879,19



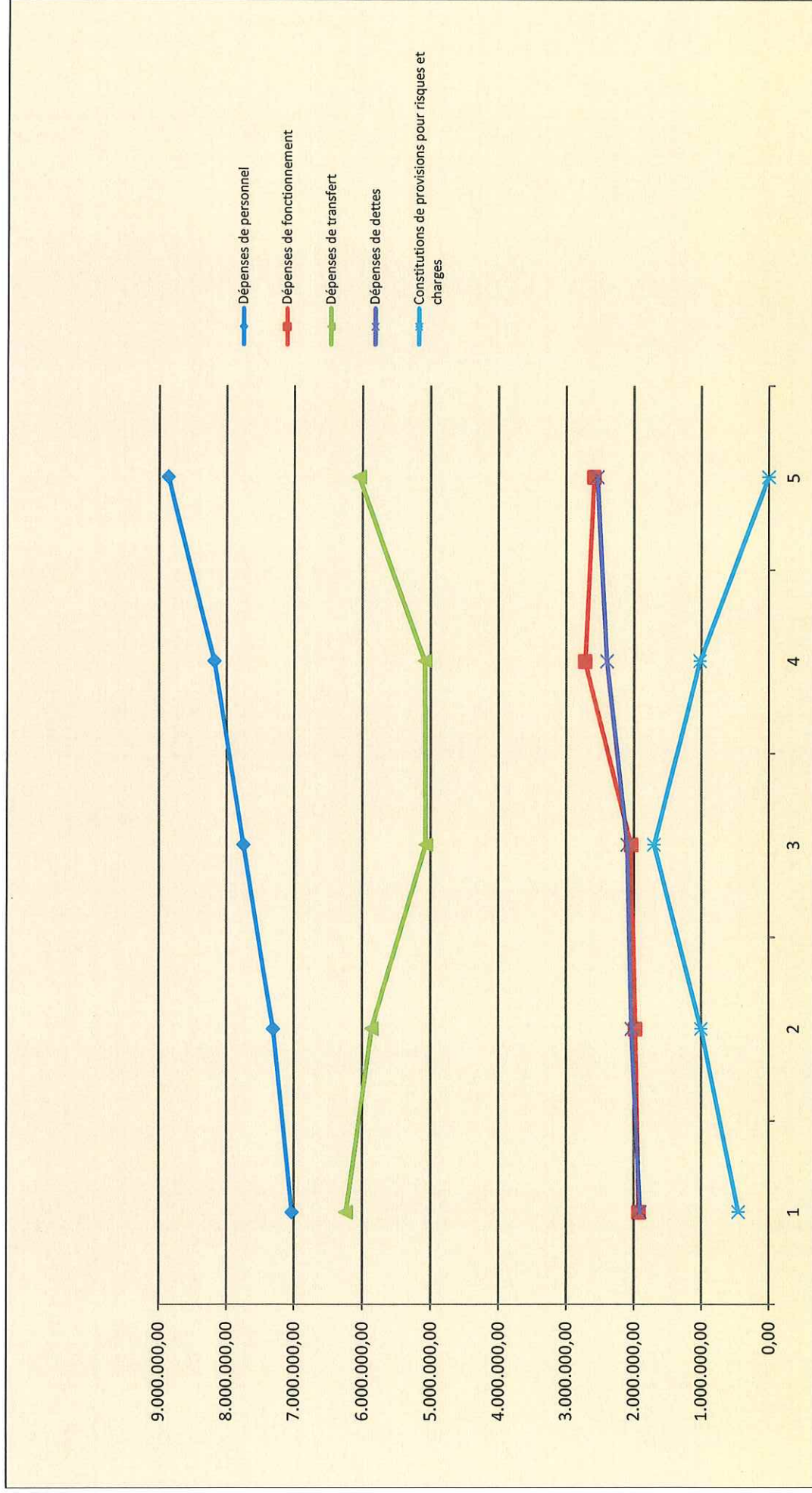
Evolution des Dépenses

	2018	2019	2020	2021
Personnel (*)	7.310.367,20	7.755.364,59	8.498.061,12	8.865.028,70
Fonctionnement	1.977.377,12	2.041.980,24	2.549.674,84	2.593.415,26
Transferts	5.869.844,34	5.077.949,03	6.025.522,18	6.055.553,17
Dettes	2.029.287,36	2.096.680,38	2.398.612,73	2.539.882,06
Prélèvements	1.000.000,00	1.700.000,00	-	-
Total :	18.186.876,02	18.671.974,24	19.471.870,87	20.053.879,19



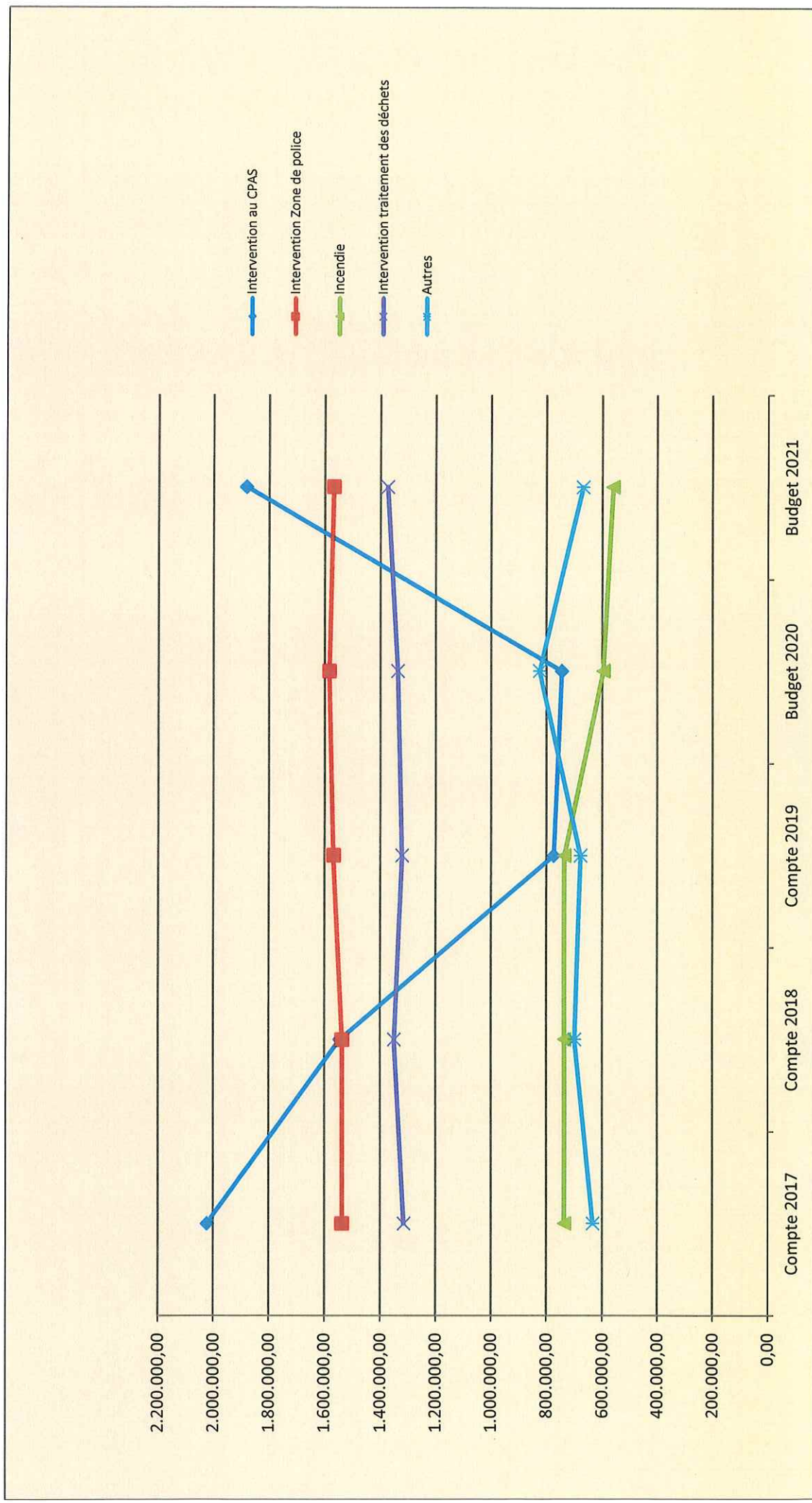
Evolution des dépenses ordinaires

DEPENSES ORDINAIRES	Compte 2017	Compte 2018	Compte 2019	Budget 2020	Budget 2021
Dépenses de personnel	7.034.500,57	7.310.367,20	7.755.364,59	8.188.052,24	8.865.028,70
Dépenses de fonctionnement	1.927.077,74	1.977.377,12	2.041.980,24	2.722.866,95	2.593.415,26
Dépenses de transfert	6.247.567,21	5.869.844,34	5.077.949,03	5.091.967,08	6.055.553,17
Dépenses de dettes	1.908.413,19	2.029.287,36	2.096.680,38	2.399.630,76	2.539.882,06
Constitutions de provisions pour risques et charges	450.000,00	1.000.000,00	1.700.000,00	1.020.000,00	0,00
sous-total dép. transferts	17.567.558,71	18.186.876,02	18.671.974,24	19.422.517,03	20.053.879,19



Répartition des dépenses de transfert

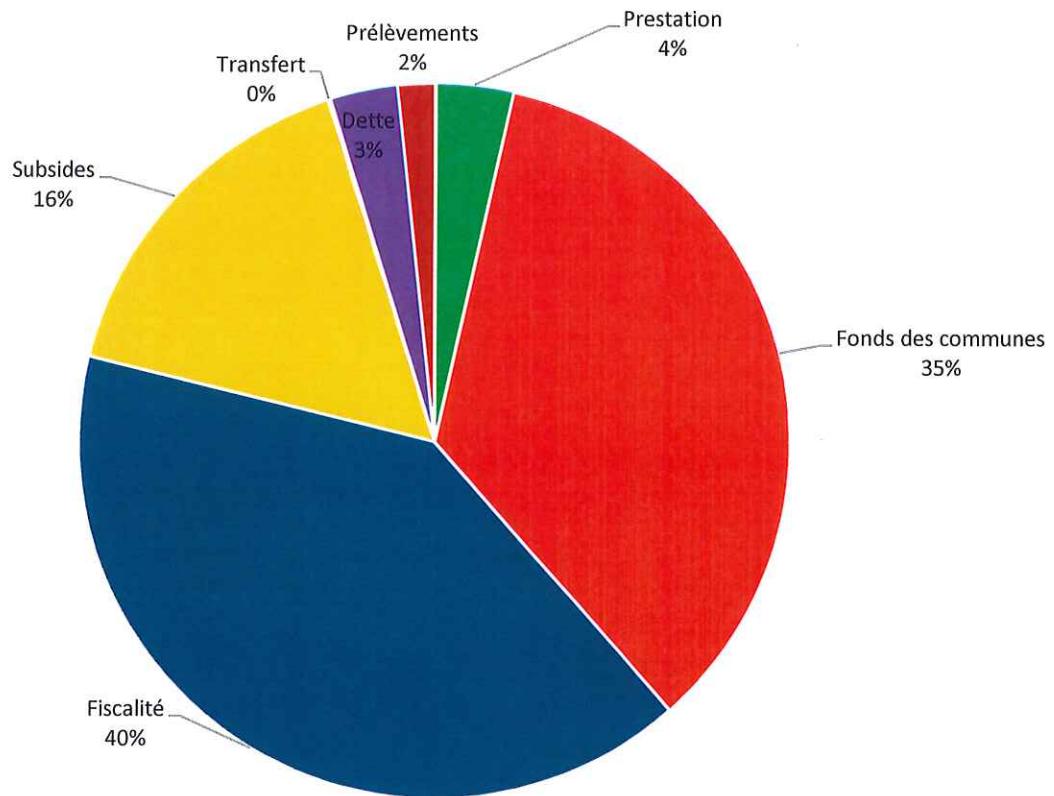
DEPENSES DE TRANSFERTS	Compte 2017	Compte 2018	Compte 2019	Budget 2020	Budget 2021
Intervention au CPAS	2.024.451,89	1.546.251,89	773.665,04	745.660,96	1.882.697,37
Intervention Zone de police	1.538.014,84	1.538.014,84	1.568.775,14	1.584.462,89	1.568.775,14
Incendie	735.888,52	735.915,17	735.915,17	598.085,67	561.015,64
Intervention traitement des déchets	1.315.175,81	1.350.341,05	1.321.885,41	1.337.688,42	1.374.001,76
Autres	634.036,15	699.321,39	677.708,27	826.069,14	669.063,26
sous-total dép. transferts	6.247.567,21	5.869.844,34	5.077.949,03	5.091.967,08	6.055.553,17



Recettes - Exercice propre

	Recettes	Pourcentage
Prestation	708.790,77	3,52%
Fonds des communes	7.031.073,29	34,96%
Fiscalité	8.105.208,51	40,31%
Subsides	3.278.887,10	16,31%
Transfert	18.492,65	0,09%
Dette	616.880,07	3,07%
Prélèvements	350.000,00	1,74%
Total :	20.109.332,39	100,00%

Recettes




■ Prestation
 ■ Fonds des communes
 ■ Fiscalité
 ■ Subsides
 ■ Transfert
 ■ Dette
 ■ Prélèvements
 ■ Total :

Libellés des rubriques	Compte 2017	Compte 2018	Compte 2019	Budget final 2020	Budget 2021
RECETTES DE PRESTATIONS					
<i>Crédit spécial de Recettes : 00010/106-01</i>	0,00	0,00	0,00	0,00	0,00
Ambulances (code fct 352)	0,00	0,00	0,00	0,00	0,00
Bibliothèques	777,54	662,40	577,66	300,00	300,00
Concessions cimetières	85.383,00	64.792,00	82.752,50	67.000,00	67.000,00
Concessions immondices	865,00	2.105,40	1.293,50	1.500,00	1.500,00
Droits d'entrée divers	4.728,70	4.411,80	3.331,30	1.000,00	4.500,00
Entrées et récupérations diverses culture	0,00	0,00	0,00	0,00	0,00
Entrées installations sportives	0,00	0,00	83.667,91	65.000,00	65.000,00
Frais de poursuite et procédures	0,00	0,00	0,00	0,00	0,00
Immondices,déchets verts et clandestins	0,00	0,00	0,00	0,00	0,00
Incendie (code fct 351)	0,00	0,00	0,00	0,00	0,00
Interventions des bénéficiaires	23.635,13	21.911,73	25.032,03	24.700,00	24.700,00
Interventions des parents	24.642,50	28.456,00	28.815,30	9.000,00	29.000,00
Interventions des parents (extra-sco/crèches, ...)	78.058,97	127.327,00	115.255,50	130.890,00	110.842,00
Interventions des parents dans le transport scolaire	0,00	0,00	0,00	0,00	0,00
Interventions des parents extra-sco et autres recettes 722	0,00	0,00	0,00	0,00	0,00
Interventions des parents repas	0,00	0,00	0,00	0,00	0,00
Location immobilières pouvoirs publics	36.586,72	36.838,04	37.870,14	38.000,00	38.000,00
Locations chasse et pêche	0,00	0,00	0,00	0,00	0,00
Locations de matériel/mobilier	0,00	0,00	0,00	0,00	0,00
Locations immobilières	22.119,39	21.971,42	23.133,35	38.000,00	38.000,00
Locations immobilières (sport)	106,11	108,20	110,49	110,00	110,00
Locations terrains et prairies	0,00	0,00	0,00	0,00	0,00
Minervals et droits d'inscription	0,00	0,00	0,00	0,00	0,00
Prestations administratives (amendes, CI, Permis de C)	107.332,81	107.783,78	78.481,50	62.500,00	52.500,00
Produits et récupérations divers	0,00	0,00	0,00	0,00	0,00
Récupérations charges de personnel	0,00	0,00	0,00	0,00	0,00
Récupérations des frais de poursuites	10.269,31	3.932,30	3.602,20	2.000,00	2.000,00
Redevances occupations domaine public (gaz, électricité, immondices et autres)	192.230,06	204.306,00	193.293,22	190.000,00	182.688,77
Ristournes et notes de crédit	0,00	0,00	0,00	0,00	0,00
Ventes de bois	0,00	0,00	0,00	0,00	0,00
Autres recettes de prestations	110.349,29	121.996,56	98.355,68	92.776,77	92.650,00
sous-total prestations	697.084,83	746.602,63	775.572,28	722.776,77	708.790,77
RECETTES DE TRANSFERTS					
Fonds des Communes	6.133.251,42	6.534.209,56	6.855.739,12	6.901.095,12	7.031.073,29
Complément régional (PRI, Plan Marshall)	0,00	5,76	5,08	6,25	6,25
sous-total Fonds des communes	6.133.251,42	6.534.215,32	6.855.744,20	6.901.101,37	7.031.079,54
Additionnels à la taxe automobile	171.140,56	176.028,61	187.081,63	177.849,22	177.849,22
Additionnels à l'IPP	3.434.824,60	3.680.316,35	3.727.994,73	3.718.285,28	3.649.403,21
Additionnels au PRI	2.142.667,73	2.275.264,53	2.440.662,34	2.450.236,42	2.621.647,16
Amendes adm, urba et envir.	76.075,80	42.319,60	57.043,08	81.000,00	69.500,00
Redevance raccordement égouts	0,00	0,00	0,00	0,00	0,00
Taxe agences bancaires	8.400,00	8.000,00	8.800,00	8.000,00	8.000,00
Taxe dépôt de mitraille et véhic. Usagés	0,00	0,00	0,00	0,00	0,00
Taxe distribution écrits publicitaires toutes boites	134.195,37	127.500,58	123.166,25	125.000,00	125.000,00
Taxe d'urbanisation	0,00	0,00	0,00	0,00	0,00
Taxe entretien des égouts	0,00	0,00	0,00	0,00	0,00
Taxe établis. dangereux, insalubres et incommodes	0,00	0,00	0,00	0,00	0,00
Taxe immeubles inoccupés	34.800,00	19.185,00	3.120,00	4.000,00	4.000,00
Taxe immondices	1.014.170,06	1.012.740,82	978.197,50	940.080,00	997.275,00
Taxe pylônes gsm	21.400,00	0,00	0,00	0,00	0,00
Taxe sur la délivrance de documents administratifs	89.644,79	87.595,30	50.592,00	30.000,00	30.000,00
Taxe sur la force motrice	0,00	0,00	0,00	0,00	0,00
Taxe sur les inhumations, dispersion des cendres, columbarium	10.700,00	11.050,00	7.900,00	12.000,00	12.000,00
Taxe sur les parkings et horodateurs	0,00	0,00	0,00	0,00	0,00
Taxe sur les secondes résidences	51.660,00	39.545,00	63.415,00	22.500,00	45.000,00
Taxe terrains non bâtis	0,00	0,00	0,00	0,00	0,00
Taxes enseignes et panneaux pub fixes	0,00	0,00	0,00	0,00	0,00
Taxes immeubles loués, meublés	0,00	0,00	0,00	0,00	0,00
Vente de sacs	229.416,06	224.847,56	276.166,32	198.145,16	217.869,07
Autres taxes locales	78.992,30	87.082,27	109.607,14	124.857,02	147.664,85
sous-total Fiscalité	7.498.087,27	7.791.475,62	8.033.745,99	7.891.953,10	8.105.208,51
Aide exceptionnelle	0,00	0,00	0,00	0,00	0,00
Ambulances (code fct 352)	0,00	0,00	0,00	0,00	0,00
Compensation frontalier	0,00	0,00	0,00	1.240,26	1.240,26
Compensation non perc. Additionnels	168.017,18	169.354,48	187.408,74	203.214,52	203.214,52
Compensation Plan Marshall	0,00	0,00	0,00	0,00	0,00
Action sociale - divers et variés	0,00	0,00	0,00	0,00	0,00
Cotisation mandataires pension	18.225,24	18.505,61	18.782,18	20.000,00	20.000,00
Frontaliers	0,00	0,00	0,00	0,00	0,00
Incendie (code fct 351)	53.805,58	160.250,69	46.642,47	53.869,43	53.000,00
Indemnités assurances	32.312,14	51.941,47	50.859,62	40.000,00	40.000,00
Remboursement frais de personnel	78.555,77	76.158,04	160.029,09	194.957,00	204.051,73
Ristournes et remboursements emprunts CRAC/Région	335.892,43	334.956,08	329.603,21	287.817,93	297.317,41
Subv. Permis de conduire	0,00	0,00	0,00	0,00	0,00
Subvention bibliothèques	2.231,04	3.266,69	3.125,77	3.990,00	2.230,00
Subvention fonct ONE et Accueil extra scolaire	0,00	0,00	0,00	0,00	0,00
Subvention fonctionnement enseignement	537.905,57	553.673,55	597.449,50	571.180,74	587.833,61
Subvention personnel (pacte, PTP, Activa, Awiph, Maribel, ...)	714.860,49	777.236,32	772.521,21	945.227,25	859.596,63
Subvention personnel enseignement	0,00	0,00	0,00	0,00	0,00
Subventions APE et autres (465-05)	753.481,24	686.849,95	796.070,47	725.491,55	725.491,55
Subventions ONE et extra scolaires	13.058,40	15.828,15	18.017,37	20.934,54	18.000,00
Autres subventions enseignement	5.103,62	12.883,89	15.369,67	10.165,83	4.036,56
Autres subventions Pers enseignement	0,00	0,00	0,00	0,00	0,00
Autres subventions Personnel	0,00	0,00	0,00	0,00	0,00
Autres subventions	339.364,18	241.615,06	237.925,47	282.842,59	224.479,04
Autres	42.524,68	60.490,92	86.778,53	65.066,97	38.395,79
sous-total Subsidés	3.095.337,56	3.163.010,90	3.320.583,30	3.425.998,61	3.278.887,10
Excédent de trésorerie	0,00	0,00	0,00	0,00	0,00
Récupération des remboursements périodiques d'emprunts à charge de l'Autorité supérieure	18.734,32	17.170,76	17.403,27	18.241,76	18.486,40
Récupération sur l'Autorité supérieure du remboursement des emprunts pour le déficit des hôpitaux du CPAS	0,00	0,00	0,00	0,00	0,00
Récupération sur l'Autorité supérieure du remboursement des emprunts de consolidation	0,00	0,00	0,00	0,00	0,00
sous-total rec. de transferts	16.745.410,57	17.505.872,60	18.227.476,76	18.237.294,84	18.433.661,55
RECETTES DE DETTE					
Dividendes intercommunales Electricité	221.679,49	195.322,88	227.589,32	223.699,99	223.699,99
Dividendes intercommunales Gaz	305.019,01	302.326,55	303.894,39	299.474,08	299.474,08
Emprunts Tiers	0,00	0,00	0,00	0,00	0,00
Intérêts créditeurs	7.347,60	2.471,74	3.348,10	2.106,00	3.106,00
Intérêts de retard	823,89	867,60	960,13	1.600,00	1.600,00
Remboursements de crédits par des entreprises publiques	0,00	0,00	0,00	0,00	0,00
Remboursements de crédits par des entreprises privées	0,00	0,00	0,00	0,00	0,00
Remboursements de crédits par les ménages et les asbl	0,00	0,00	0,00	0,00	0,00
Remboursements de crédits par l'autorité supérieure	0,00	0,00	0,00	0,00	0,00
Remboursements de crédits par d'autres pouvoirs publics	0,00	0,00	0,00	0,00	0,00
Récupération des remboursements d'emprunts garantis	0,00	0,00	0,00	0,00	0,00
Ristournes sur intérêts	0,00	0,00	0,00	0,00	0,00
Autres dividendes	88.158,97	88.772,01	86.130,24	89.000,00	89.000,00
Autres	0,00	0,00	0,00	0,00	0,00
sous-total rec. de dette	623.028,96	589.760,78	621.922,18	615.880,07	616.880,07
TOTAL RECETTES	18.065.524,06	18.842.236,01	19.624.971,22	19.575.951,68	19.759.332,39
Utilisation des provisions pour risques et charges	0,00	0,00	0,00	0,00	0,00
Reprises des provisions pour risques et charges	0,00	0,00	0,00	0,00	350.000,00
Transfert Crac de l'extraordinaire	0,00	0,00	0,00	0,00	0,00
sous-total Provisions pour risques et charges	0,00	0,00	0,00	0,00	350.000,00
TOTAL RECETTES	18.065.524,06	18.842.236,01	19.624.971,22	19.575.951,68	20.109.332,39

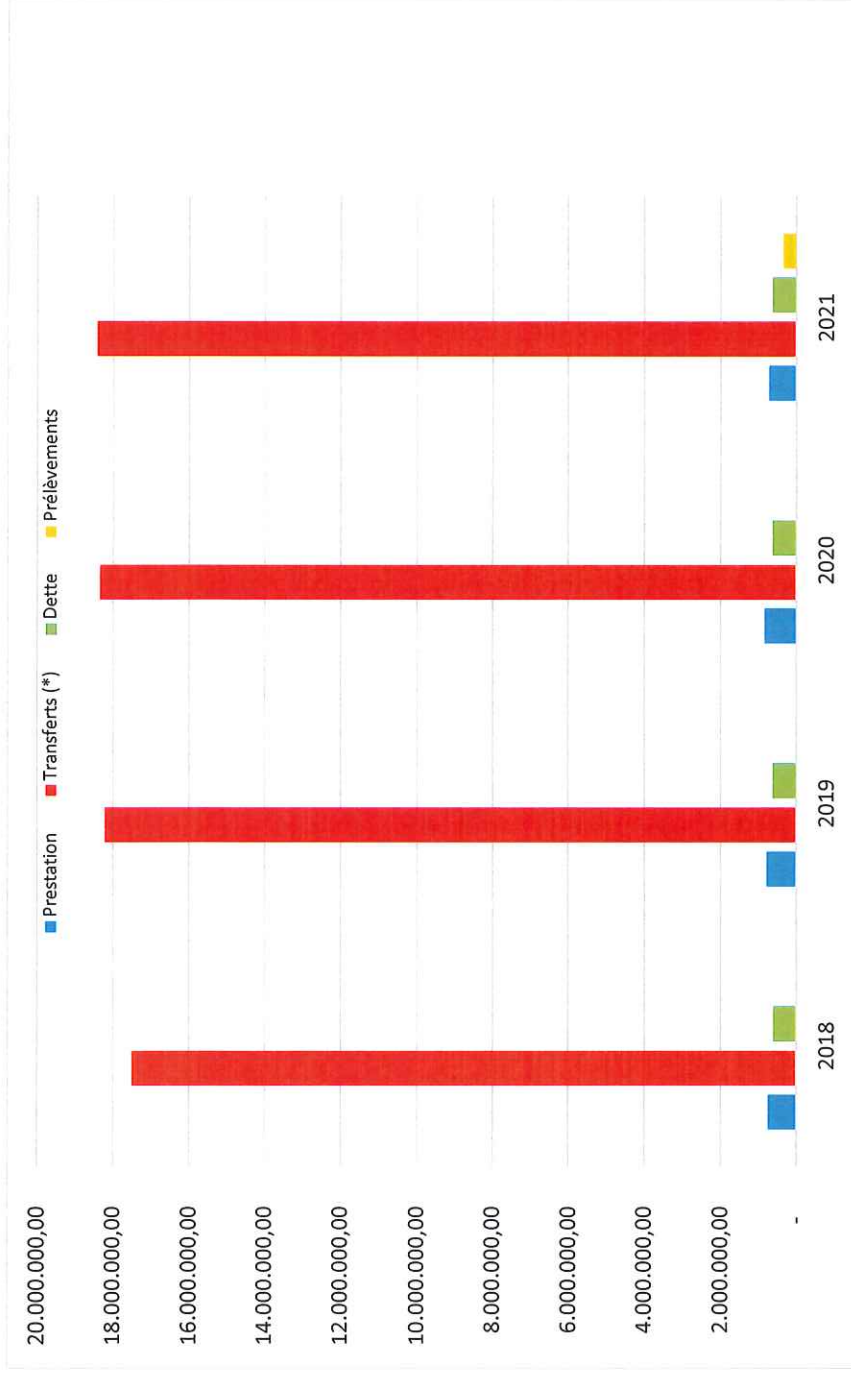
Evolution des recettes ordinaires

Libellés des rubriques	Compte 2017	Compte 2018	Compte 2019	Budget final 2020	Budget 2021
TOTAL RECETTES	18.065.524,06	18.842.236,01	19.624.971,22	19.575.951,68	20.109.332,39




Evolution des recettes

	2018	2019	2020	2021
Prestation	746.602,63	775.572,28	833.150,00	708.790,77
Transferts (*)	17.505.872,60	18.227.476,76	18.361.265,27	18.433.661,55
Dette	589.760,78	621.922,18	615.880,07	616.880,07
Prélèvements	-	-	-	350.000,00
Total :	18.842.236,01	19.624.971,22	19.810.295,34	20.109.332,39



Evolution des recettes ordinaires (hors prélèvements)

RECETTES ORDINAIRES	Compte 2017	Compte 2018	Compte 2019	Budget final 2020	Budget 2021
Recettes de prestations	697.084,53	746.602,63	775.572,28	722.776,77	708.790,77
Fonds des Communes	6.133.251,42	6.534.215,32	6.855.744,20	6.901.101,37	7.031.079,54
Recettes Fiscalité	7.498.087,27	7.791.475,62	8.033.745,99	7.891.953,10	8.105.208,51
Recettes Subvention	3.095.337,56	3.163.010,90	3.320.583,30	3.425.998,61	3.278.887,10
Recettes Autres transferts	18.734,32	17.170,76	17.403,27	18.241,76	18.486,40
Recettes de dettes	623.028,96	589.760,78	621.922,18	615.880,07	616.880,07
Total des recettes ordinaires	18.065.524,06	18.842.236,01	19.624.971,22	19.575.951,68	19.759.332,39



Budget communal

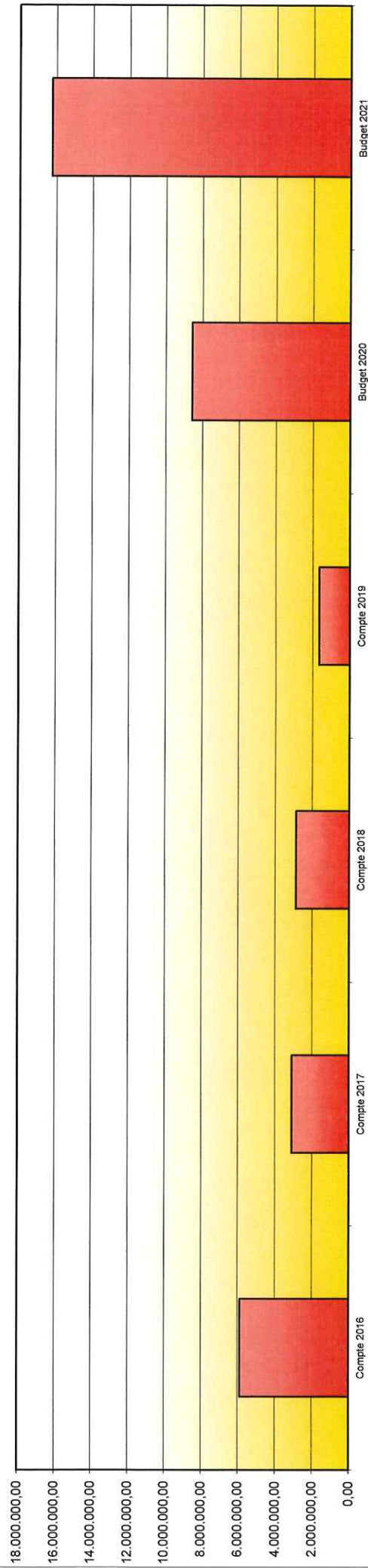
Exercice 2021

Service Extraordinaire

Dépenses d'investissements

Investissements							
Fonctions	Compte 2016	Compte 2017	Compte 2018	Compte 2019	Budget 2020	Budget 2021	Totaux
0 Recettes et dépenses générales	0,00	0,00	0,00	0,00	0,00	0,00	0,00
1 Administration générale	45.054,48	79.656,78	50.932,47	535.050,80	263.500,00	158.500,00	1.132.694,53
129 Patrimoine privé	0,00	0,00	0,00	0,00	700.000,00	0,00	700.000,00
3 Sécurité	0,00	0,00	0,00	0,00	0,00	0,00	0,00
4 Voiries-communications	1.591.413,52	952.176,65	2.076.758,01	567.568,76	2.959.000,00	4.420.500,00	12.567.416,94
5 Industrie - commerce	142.394,43	0,00	0,00	0,00	20.000,00	0,00	162.394,43
6 Sylviculture- Agriculture	0,00	0,00	0,00	0,00	0,00	0,00	0,00
70>75 Enseignement	2.043.821,78	553.983,55	99.548,76	114.263,03	584.000,00	6.748.500,00	10.144.117,12
76>77 Culture	1.948.877,16	1.471.532,15	514.325,94	293.790,36	225.000,00	24.500,00	4.478.025,61
78 Education popul et arts	0,00	0,00	0,00	0,00	3.408.500,00	4.467.000,00	7.875.500,00
79 Culte	12.189,24	0,00	92.055,97	84.157,25	25.000,00	50.000,00	263.402,46
80>86 Action Sociale	6.023,03	1.024,71	285,00	7.551,38	70.000,00	100.000,00	184.884,12
87 Santé publique et hygiène	102.046,80	56.046,48	36.070,10	51.119,78	162.000,00	150.000,00	557.283,16
90>92 Logement	0,00	0,00	0,00	0,00	0,00	0,00	0,00
93 Aménagement du territoire	0,00	0,00	23.982,87	0,00	157.300,00	121.000,00	302.282,87
Totaux	5.891.820,44	3.114.420,32	2.893.959,12	1.653.501,36	8.574.300,00	16.240.000,00	38.368.001,24

Evolution des investissements



Exercice 2020 - Sources de financement

	Montants	Pourcentage
Subsides - recettes de transfert	5.092.628,49	31,36%
Emprunts - recettes de dette	6.684.815,51	41,16%
Autofinancement - prélèvement	4.462.556,00	27,48%
Total :	16.240.000,00	100,00%

